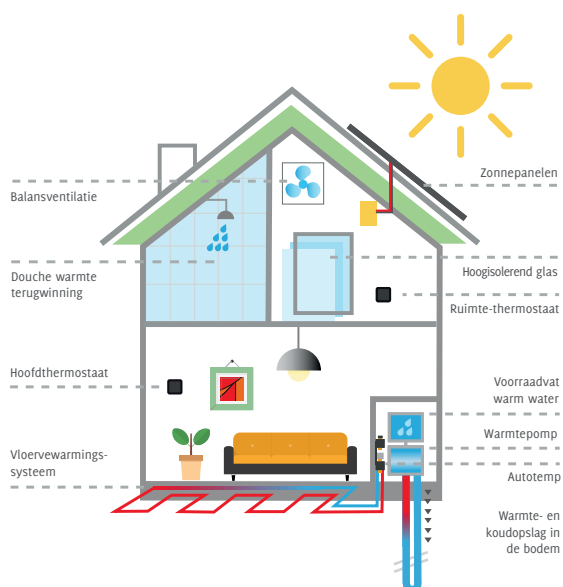
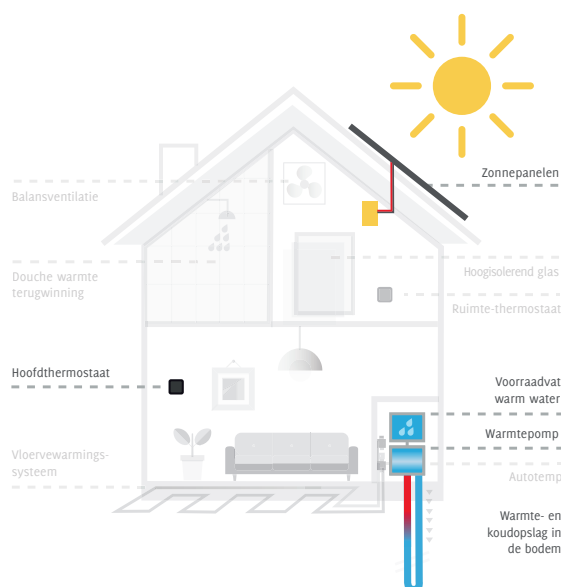


Waaruit bestaat het Klimaatgarant systeem? Eengezinswoning



Overzicht installaties in duurzame woning



Overzicht installaties Klimaatgarant systeem

Duurzame woning

Om een duurzame comfortabele woning te realiseren werken veel verschillende partijen samen. In dit overzicht laten we zien wat er wel en niet binnen de kaders van het Klimaatgarant systeem valt. Over het algemeen is er een verdeling te maken tussen het bouwkundige gedeelte en de installaties in uw woning. Het Klimaatgarant systeem is zo'n installatie. Voor de meeste onderdelen is duidelijk dat ze onder het Klimaatgarant systeem vallen, maar er zijn ook onderdelen waar verwarring over kan ontstaan.

De volgende onderdelen vallen buiten de kaders van het Klimaatgarant systeem en zijn dus geen onderdeel van het Klimaatgarant systeem:

- de ruimte-thermostaten (alle thermostaten die niet in de woonkamer hangen),
- de vloerverwarming (het afgiftesysteem),
- het ventilatiesysteem (WTW-unit),
- de regelunit samen met de vloerverdelers van het Autotempsysteem*,
- het leidingwerk vanaf de warmtepomp de woning in,
- de koud water aanvoer & de inlaatcombinatie.

* Het Autotemp systeem zorgt voor de temperatuur regeling per ruimte. Het systeem bestaat uit: een hoofdthermostaat, één of meerdere ruimtethermostaten, een regelunit en de vloerverdelers. Alleen de hoofdthermostaat valt onder het Klimaatgarant systeem.

Klimaatgarant systeem

Over het algemeen bestaat het Klimaatgarant systeem uit:

- de warmtepomp,
- de hoofdthermostaat (woonkamer),
- de bodemwarmtewisselaar (bron),
- het voorraadvat warm water,
- en afhankelijk van het project: het zonne-energiesysteem.

Daarnaast kan het zijn dat wij de filters van uw ventilatiesysteem periodiek wisselen. Het onderhoud aan het ventilatiesysteem valt niet onder de verantwoordelijkheid van de Klimaatgarant.



BELANGRIJK

Bij storingen aan het ventilatiesysteem adviseren wij u om contact op te nemen met uw aannemer.

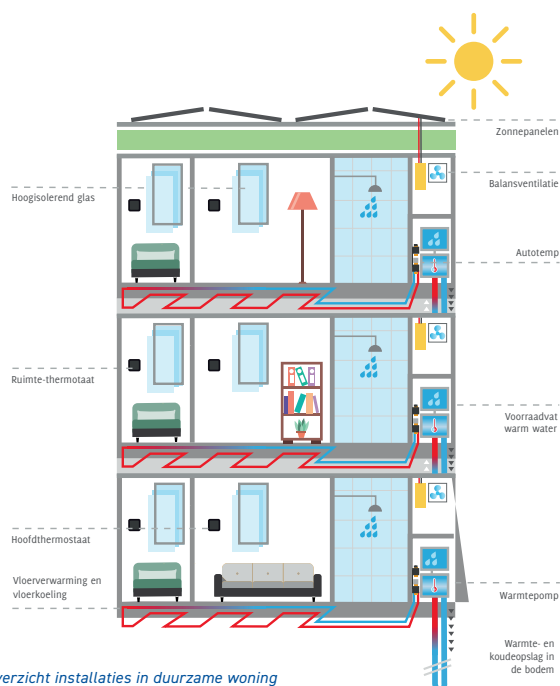


GEBRUIKERSTIP

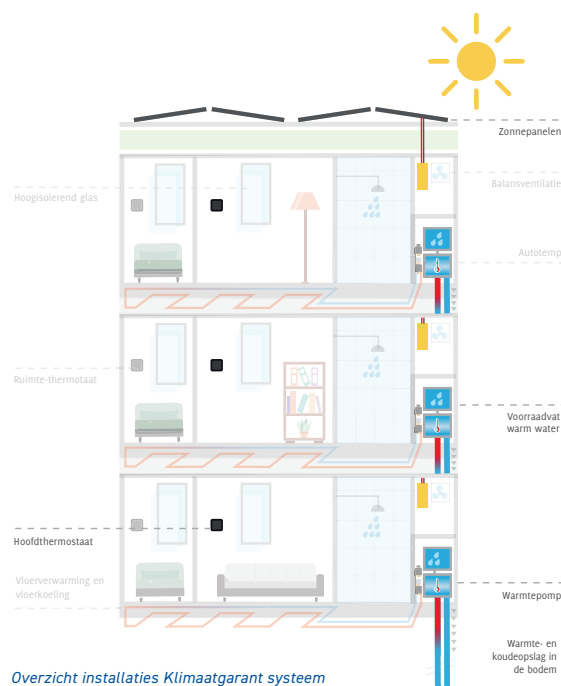
Het is aan te raden om voor de onderdelen die buiten het Klimaatgarant systeem vallen periodiek onderhoud te laten uitvoeren door een erkend installateur.

Waaruit bestaat het Klimaatgarant systeem?

Appartement



Overzicht installaties in duurzame woning



Overzicht installaties Klimaatgarant systeem

Duurzame woning

Om een duurzame comfortabele woning te realiseren werken veel verschillende partijen samen. In dit overzicht laten we zien wat er wel en niet binnen de kaders van het Klimaatgarant systeem valt. Over het algemeen is er een verdeling te maken tussen het bouwkundige gedeelte en de installaties in uw woning. Het Klimaatgarant systeem is zo'n installatie. Voor de meeste onderdelen is duidelijk dat ze onder het Klimaatgarant systeem vallen, maar er zijn ook onderdelen waar verwarring over kan ontstaan.

De volgende onderdelen vallen buiten de kaders van het Klimaatgarant systeem en zijn dus geen onderdeel van het Klimaatgarant systeem:

- de ruimte-thermostaten (alle thermostaten die niet in de woonkamer hangen),
- de vloerverwarming (het afgiftesysteem),
- het ventilatiesysteem (WTW-unit),
- de regelunit samen met de vloerverdelers van het Autotempsysteem*,
- het leidingwerk vanaf de warmtepomp de woning in,
- de koud water aanvoer & de inlaatcombinatie.

* Het Autotemp systeem zorgt voor de temperatuur regeling per ruimte. Het systeem bestaat uit: een hoofdthermostaat, één of meerdere ruimtethermostaten, een regelunit en de vloerverdelers. Alleen de hoofdthermostaat valt onder het Klimaatgarant systeem.

Klimaatgarant systeem

Over het algemeen bestaat het Klimaatgarant systeem uit:

- de warmtepomp,
- de hoofdthermostaat (woonkamer),
- de bodemwarmtewisselaar (bron),
- het voorraadvat warm water,
- en afhankelijk van het project:
het zonne-energiesysteem.

Daarnaast kan het zijn dat wij de filters van uw ventilatiesysteem periodiek wisselen. Het onderhoud aan het ventilatiesysteem valt niet onder de verantwoordelijkheid van de Klimaatgarant.



BELANGRIJK

Bij storingen aan het ventilatiesysteem adviseren wij u om contact op te nemen met uw aannemer.



GEBRUIKERSTIP

Het is aan te raden om voor de onderdelen die buiten het Klimaatgarant systeem vallen periodiek onderhoud te laten uitvoeren door een erkend installateur.

Dit is een algemeen overzicht. Voor de exacte afspraken tussen u en Klimaatgarant kunt u het beste het contract raadplegen. De afbeeldingen betreffen een standaard schematische voorstelling van een Klimaatinstallatie. Deze kan afwijken van de oplossing in uw woning.